

## Passos para o Acesso aos Periódicos da CAPES fora do CAMPUS

### via Comunidade Acadêmica Federada (CAFe)

1) Obter o seu Login Único (LU) da UFES → e-mail Institucional ([xxx.xxx@ufes.br](mailto:xxx.xxx@ufes.br) ou [xxx.xxx@alunos.ufes.br](mailto:xxx.xxx@alunos.ufes.br) ou [xxx.xxx@tutor.ufes.br](mailto:xxx.xxx@tutor.ufes.br))

*(obs.: se você já possui e-mail institucional passe para o item 3.)*

Possuem direito ao **LU (e-mail Institucional)** : Servidores da UFES (técnico-administrativos, docentes e residentes), alunos de graduação, alunos de pós-graduação e professores visitantes/voluntários da pós-graduação.

A geração do login de usuário é feita **automaticamente** quando a pessoa adquire o vínculo com a UFES (aluno, servidor, professor e visitantes).

Para você saber se seu **Login Único (LU)** já foi gerado, basta ir ao **PORTAL DE AUTENTICAÇÃO** (<http://senha.ufes.br/>) e no topo da tela selecionar **RECUPERAR ACESSO** (Vide a tela abaixo) . Informe seu CPF e o e-mail que você forneceu a UFES.

The screenshot shows the 'Portal de Autenticação' interface. At the top, there is a navigation bar with links: Inicial, FAQ, Alterar Senha, Recuperar Acesso, Ativar Voip, Redirecionamento de E-mail, Recuperar Senha SIE, and Login. Below this, the main heading is 'Recuperação de Credenciais'. A sub-heading reads: 'Por medida de segurança, estamos disponibilizando novo acesso único aos diversos sistemas da UFES. Para recuperar o acesso ou obter a identificação única, proceder da seguinte forma:'. A list of instructions follows: 1. Informar o CPF; 2. Informar o email cadastrado no DGP (Departamento de Gestão de Pessoas), with a sub-point: 'Caso não lembre o email cadastrado, informe um e-mail alternativo de seu uso e o sistema irá fornecer uma dica do email correto.'; 3. Após a inserção das informações será enviado ao seu email a identificação única e senha para o primeiro acesso, with a sub-point: 'Após o envio, siga as instruções recebidas no email'. An 'Observação:' section contains three points: 1. 'O usuário que não possuir o email cadastrado deverá atualizar os dados cadastrais no DGP (Departamento de Gestão de Pessoas) ou Pró-Reitoria de Graduação quando for aluno de graduação'; 2. 'Certifique-se de LER O FAQ antes de entrar em contato com o NPD.'; 3. 'O aluno que alterar os dados no portal do aluno deverá aguardar até 24h para que os dados sejam atualizados.'. At the bottom, there are two input fields: 'CPF do usuário \*' and 'Endereço de E-mail \*', followed by a 'Recuperar' button.

**Obs.: digite seu CPF sem pontos e traços.**

## **Universidade Federal do Espírito Santo**

### **Programa de Pós-Graduação em Ciência e Tecnologia de Alimentos - PCTA**

Acessos – Periódicos da CAPES via Comunidade Acadêmica Federada (CAFe)

---

Feito isso será enviado uma mensagem para o seu e-mail que você forneceu quando da sua matrícula.

Se der errado, procure a Secretaria de seu Programa para verificar seus dados cadastrais e aguarde 24 horas para o sistema do NPD atualizar suas informações na base de dados da UFES.

**2) Recebida a mensagem - você será informado de seu “Login Único (LU)” no sistema tipo: “luis.silva” e uma senha gerada pelo sistema da UFES. Então você deverá acessar o link comunicado e gerar outra nova senha.**

Assim, você passou ter um novo e-mail na UFES exemplo: [luis.silva@ufes.br](mailto:luis.silva@ufes.br) que pode ser acessado em <http://mail.ufes.br>

Como também pode acessar o [Ambiente Virtual de Aprendizagem - AVA-UFES](#)

**3) Acessando o Periódico da CAPES via Comunidade Acadêmica Federada (CAFe)**

**Acesse:** <http://www.periodicos.capes.gov.br>.

No topo da página escolha → **Meu Espaço**

**Do lado direito da página Escolha: Acesso Remoto Via CAFe (Comunidade Acadêmica Federada) , Escolha a Instituição**

Ir para o conteúdo 1 Ir para o menu 2 Ir para a busca 3 Ir para o rodapé 4

MEU ESPAÇO ACESSIBILIDADE ALTO CONTRASTE MAPA DO SITE

Portal de  
**Periódicos**  
CAPES/MEC

Perguntas frequentes Contato

PÁGINA INICIAL > MEU ESPAÇO



CAPES

BUSCA

Buscar assunto

Buscar periódico

Buscar livro

Buscar base

INSTITUCIONAL

Histórico

Missão e objetivos

Quem participa

Documentos

### Meu espaço

Esta opção permite guardar conteúdo de interesse no Meu Espaço, inscrever-se em treinamentos agendados e obter os certificados de participação nestes eventos. Lembramos que o acesso ao conteúdo assinado pelo Portal pode ser realizado a partir de qualquer computador cadastrado, localizado em uma das instituições participantes, sem necessidade de cadastramento.

Nome do usuário:

Senha:

Enviar

[Esqueci minha senha](#)

### Acesso remoto via CAFe

Esta opção permite o acesso remoto ao conteúdo assinado do Portal de Periódicos disponível para sua instituição.

Este serviço é provido pelas instituições participantes, ou seja, o nome de usuário e senha para acesso deve ser verificado junto à equipe de TI ou de biblioteca de sua instituição.

Para utilizar a identificação por meio da CAFe, sua instituição deve aderir a esse serviço provido pela Rede Nacional de Ensino e Pesquisa (RNP).



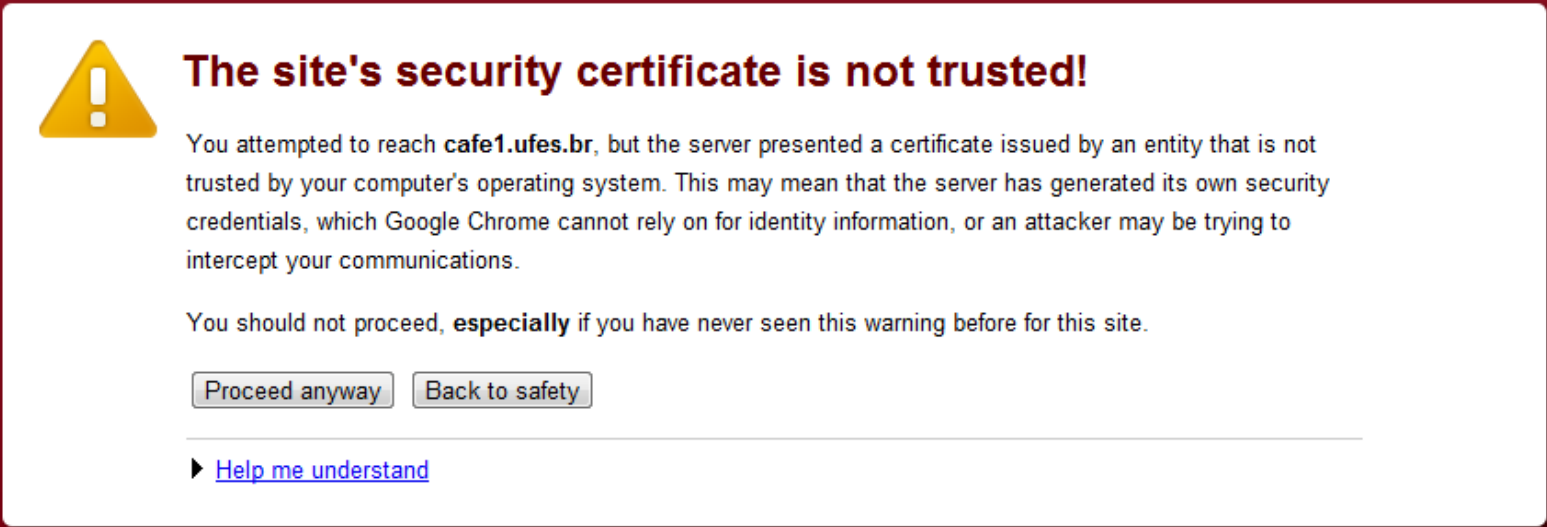
UFES - UNIVERSIDADE FEDERAL DO ESPÍRITO SAN... ▾


Enviar

[Tutorial](#)



→ Se for apresentado à tela abaixo escolha a opção → **“Proceed anyway”**



 **The site's security certificate is not trusted!**

You attempted to reach [cafe1.ufes.br](#), but the server presented a certificate issued by an entity that is not trusted by your computer's operating system. This may mean that the server has generated its own security credentials, which Google Chrome cannot rely on for identity information, or an attacker may be trying to intercept your communications.

You should not proceed, **especially** if you have never seen this warning before for this site.

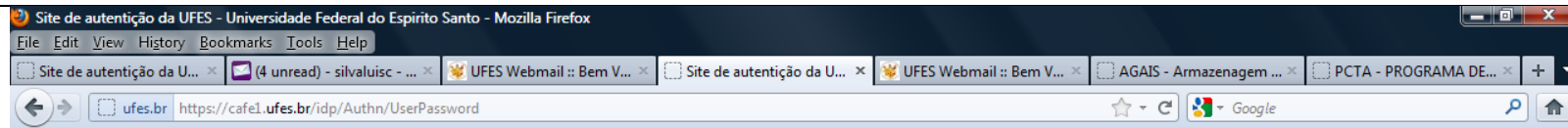
▶ [Help me understand](#)

- Será então apresentada a página abaixo para você identificar com o **“Login Único (LU)- e-mail Institucional”** e senha fornecidos pela UFES.

## Universidade Federal do Espírito Santo

### [Programa de Pós-Graduação em Ciência e Tecnologia de Alimentos - PCTA](#)

Acessos – Periódicos da CAPES via Comunidade Acadêmica Federada (CAFe)



## Universidade Federal do Espírito Santo

Foi solicitada a autenticação para o seguinte serviço:

<https://www.periodicos.capes.gov.br/shibboleth>

#### Login

Insira as credenciais referentes ao seu login único - UFES

Nome de usuario:

Senha:  [\(Esqueci minha senha\)](#)

#### ATENÇÃO:

**Por questão de segurança, feche seu navegador web quando acabar de usar o serviço que requisitou autenticação, principalmente se estiver utilizando um computador compartilhado.**

Tenha cuidado com qualquer programa ou página web que solicite a sua senha.

Somente insira o seu nome de usuário e/ou sua senha em sites que contenham o sufixo **ufes.br** no seu endereço.

Nunca forneça seu nome de usuário ou senha através de email ou um formulário fora dos servidores da Universidade.

**Pronto: Agora você segue navegando no Portal Periódico da CAPES normalmente.**

**Se você já é cadastrado no Portal de Periódicos da Capes forneça sua senha se não cadastre.**

**Lembre-se que o Login e Senha do sistema UFES e do Portal de Periódicos da CAPES são diferentes e com finalidades distintas.**